

## 【兴业证券内部资料】

### 趋势追踪——维加斯通道

老子所言：上士闻道，勤而行之；中士闻道，若存若亡；下士闻道，大笑之。有些道理可以改变一个人的言行，而有些，也仅仅是知道了而已。投资市场永远不缺乏道理，早些明白的人也就早早赚的钵满盆满。而想要在股票市场上早些获取盈利，道理不难：要学会客观、冷静地看待市场，认真、细致的分析市场。

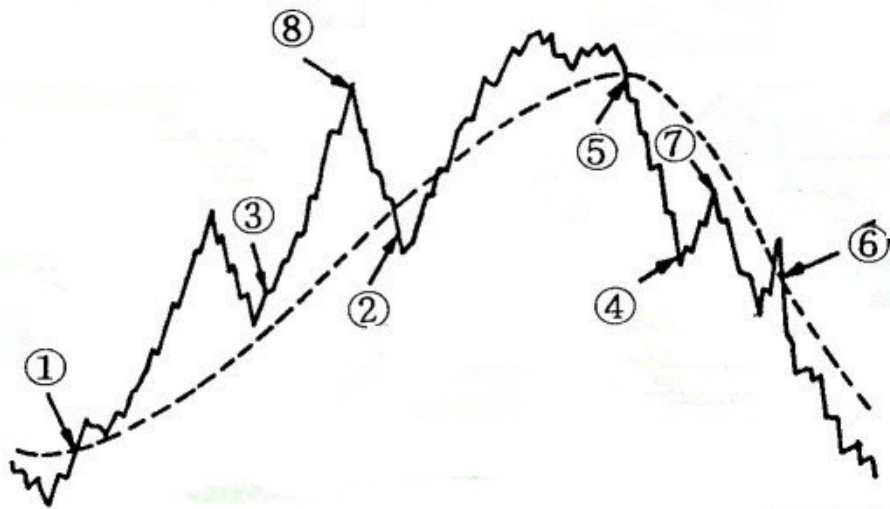
如何能够让我们更快的去认识市场，就需要熟练地去掌握分析工具。

什么是均线

均线是反映一段时间的价格成交价格，可分为短期、中期和长期，不同的参数设定也就构成了不同的均线系统。

均线也是重要的技术指标，具有提示作用；均线系统（多头排列、空头排列）可以为我们判断市场的趋势；均线对股价具有支撑和阻力作用。

均线八大法则



- 1、移动平均线从下降逐渐走平且略向上方抬头，而价格从移动平均线下方向上突破，为买进信号。

- 2、价格位于移动平均线之上运行，回档时跌破移动平均线，但长期移动平均线继续呈上升趋势，此时为买进时机。
- 3、价格位于移动平均线之上运行，回档时未跌破移动平均线后又再度上升时为买进时机。
- 4、价格位于移动平均线以下运行，突然暴跌，距离移动平均线太远，极有可能向移动平均线靠近（物极必反，下跌反弹），此时为买进时机。
- 5、移动平均线从上升逐渐走平，而价格从移动平均线上方向下跌破移动平均线时说明卖压渐重，应卖出所持股票。
- 6、价格反弹后在移动平均线上方徘徊，而移动平均线却继续下跌，宜卖出所持股票。
- 7、价格位于移动平均线下方运行，反弹时未突破移动平均线，且移动平均线跌势减缓，趋于水平后又出现下跌趋势，此时为卖出时机。
- 8、价格位于移动平均线之上运行，连续数日大涨，离移动平均线愈来愈远，说明近期内购买股票者获利丰厚，随时都会产生获利回吐的卖压，应暂时卖出持股。

很多人认为均线是很简单的东西，不值得学习。但是我要告诉你：“你的这种看法是错的！你并没有了解均线系统的本质。”经过本人多年的研究均线系统，这套战法可以让你更加深刻的理解到均线系统为何在众多技术分析中经久不衰。

众所周知，均线系统是判断趋势的技术指标。观察这些均线形成的通道方向对投资者的据测至关重要。这次给大家带来的并不是市场上常见的月线，周线，年线等，而是两条非常重要的均线组合——维加斯通道。

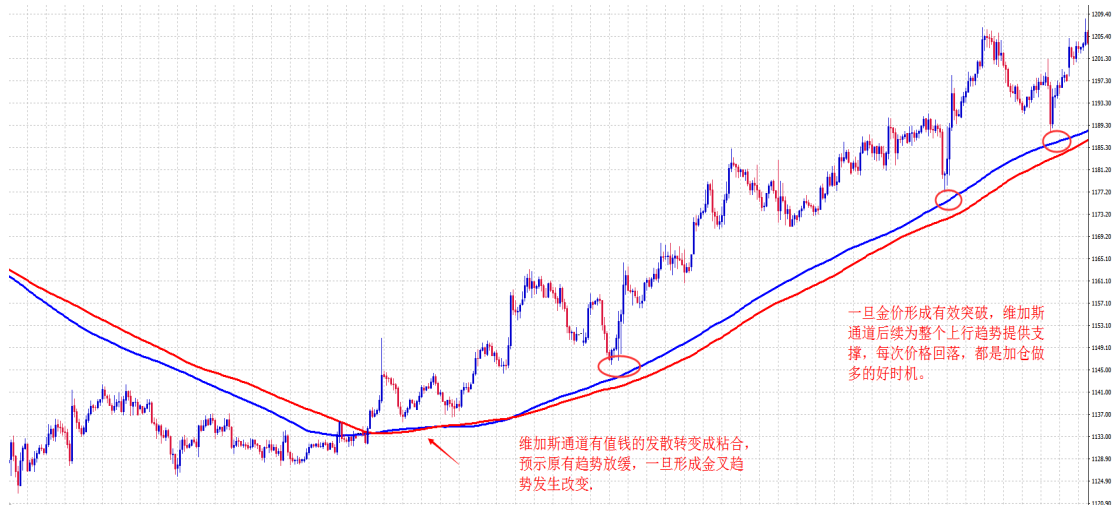
维加斯通道是位置分析中的一种指标工具，由两条均线组成，144 均线和169 均线，这两条均线均为指数型移动平均线。市场价格的运行代表着投资者的情绪，而均线就能够帮助我们有效做出测试市场当前的情绪是偏多还是偏空。那如何利用维加斯通道去判断有效的趋势，才是本套战法的核心。

趋势分为三种：上行、下行和震荡。那维加斯通道是如何在这种三种趋势中分解我们市场当前的投资情绪呢？

维加斯通道向上或向下运行，并且通道保持一定宽度，则表示中期趋势已经确立并相对稳定发展。当通道走平运行并且收窄，则表示市场处于震荡之中。其在交易方面的用法与支撑阻力位的交易方法类同，囊括了见位交易，破位交易

和顶位交易。

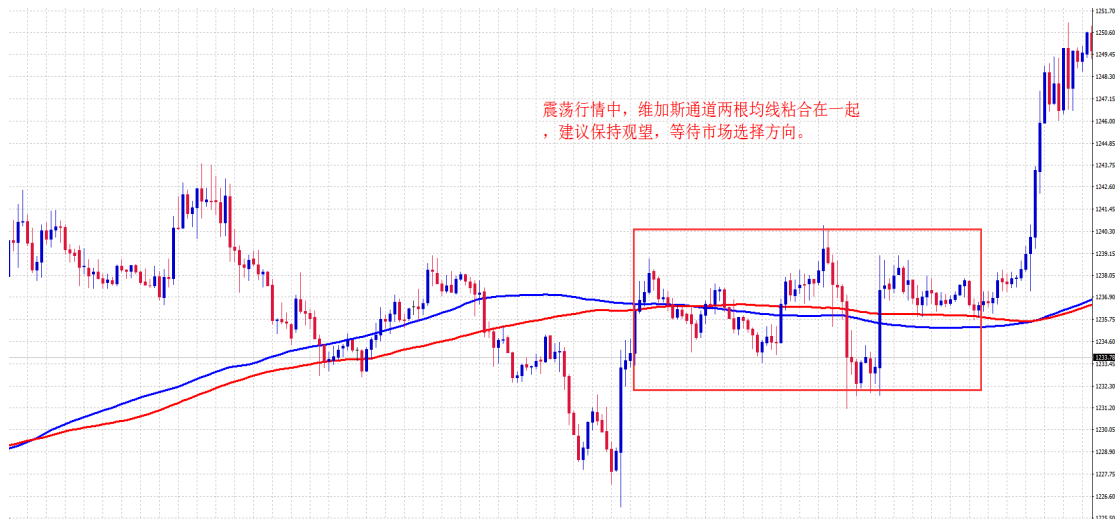
(1) 上升趋势中维加斯通道保持稳定的宽度，为整个价格上行提供支撑，支撑不破，多单有效。



(2) 同理下跌趋势中维加斯通道保持一定的宽度，为整个价格下行提供阻力，阻力不破，空单有效。

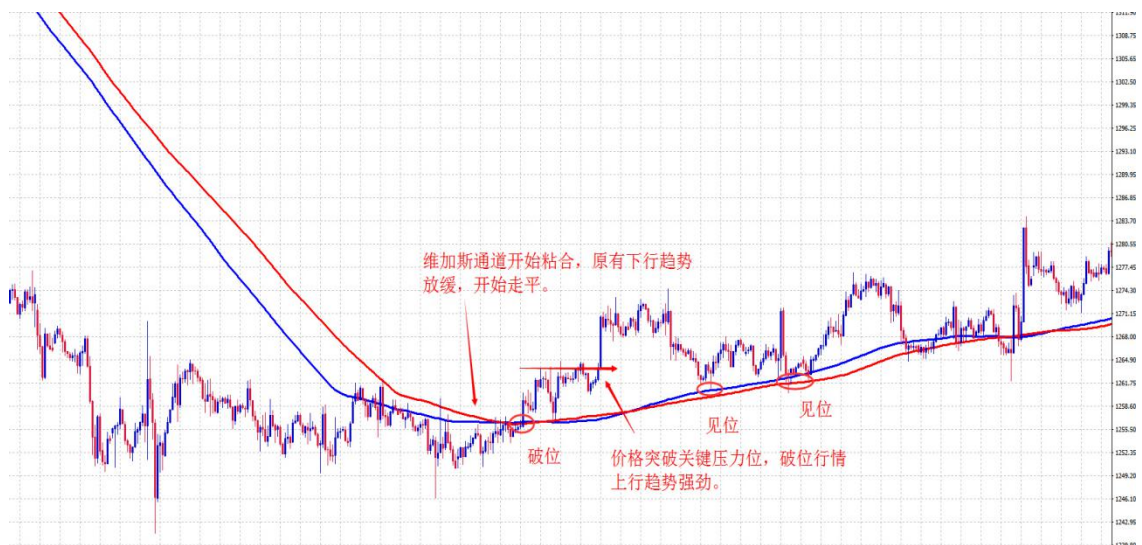


(3) 震荡趋势中维加斯通道两根均线粘合在一起无明确趋势，需要观望，不宜下单。



介绍完三种趋势中，维加斯运行的模式，我们知道两根均线所代表市场的含义。那如何把握有效的进场位置，抓住这一整波的趋势才是我们要学习到的要点。就结合见位、破位和顶位交易法在实战中的例子展现给大家去看。

例子一：



上图中维加斯通道由粘合走平的状态逐渐转为向上运行并且通道宽度逐渐增大，在上升趋势行程前，价格突破了维加斯通道，并且有多次回调确认，随后再次突破前期震荡区间，最终形成上升趋势。回调确认时即见位交易机会，可试探性入场做多，初始止损放在维加斯通道之下，第二次突破时即破位交易机会，可加仓做多，止损设置在第一次入场的位置。

例子二：



上图中趋势转换的过程较前一例图中更快，维加斯通道的两条均线交叉时，恰逢价格反弹，随后遇阻回落，此时为最佳入场机会，胜算率和潜在报酬风险比都非常理想。

例子三：



顶位交易是被大众忽视的一种支撑阻力位的交易法，同样是胜算率与报酬风险比极佳的交易机会。价格遇阻后小幅回调，但回调非常有限，或者在阻力位之下形成震荡区间，此时解读为有蓄势突破的可能性，待突破后入场交易。

利用维加斯通道，注意以下几点：

- 1、一旦两根均线发生粘合的时候，预示趋势将要放缓，后市可能会有较大行情。
- 2、当维加斯通道保持一定宽度向上或者向下运行的时候，基本主要趋势就

可以确定上升或者下降。

3、在突破或者跌破维加斯通道的时候，遇到关键阻力或者压力点的时候，要注意分辨假突破和真突破。

一套运用成熟的均线系统，可以很好的把握整个趋势的走向。有句话叫做：看大势者赚大钱，看小势者挣小钱，不看势者尽赔钱。要做到在股市中赚钱，我们首先要了解市场趋势。这套战法就是帮助你发现趋势，掌握市场节奏，真正的能在市场中获利。

这门系统表面看起来简单，其实要做到了还是不容易，最关键的还是你的理解与运用。没有最完美的交易方法，只有时刻准备的你。希望这套均线系统能够帮助你打开投资者的大门。